جهـــاز التخطيـــط والإحصـــاء
Planning and Statistics Authority
State of Qatar • دولـــة قطـــر

psa.gov.qa

الرقم القياسي الشهري للإنتاج الصناعي

البيان الصحفي | نوفمبر 2023 تاريخ النشر 16 يناير 2024

الرقم القياسي الشهري للإنتاج الصناعي
نوفمبر ٢٠٢٣
(سنة الأساس ٢٠١٨=١٠٠)

- **انخفاض الرقم القياسي العام للإنتاج الصناعي بنسبة ١,٥٪ مقارنة بالشهر السابق.**
- **ثبات الرقم القياسي للإنتاج الصناعي لقطاع التعدين مقارنة بالشهر السابق.**
- **انخفاض الرقم القياسي للإنتاج الصناعي لقطاع الصناعات التحويلية بنسبة ٥,٢٪ مقارنة بالشهر السابق.**

أصدر جهاز التخطيط والاحصاء البيان الصحفي للرقم القياسي للإنتاج الصناعي لشهر نوفمبر ٢٠٢٣، والمحسوب على سنة الأساس ٢٠١٨، حيث يعكس هذا المؤشر تفاصيل نمو القطاعات الاقتصادية الصناعية المختلفة المكونة له، وهي قطاع التعدين واستغلال المحاجر وبلغت أهميته النسبية ٨٢,٤٦٪، و قطاع الصناعة التحويلية واهميته النسبية ١٥,٨٥٪، وقطاع امدادات الكهرباء والغاز والبخار وتكييف الهواء واهميته النسبية ١,١٦٪ ، وقطاع امدادات الماء وبلغت أهميته النسبية ٠,٥٣٪ ويعتبر الرقم القياسي للإنتاج الصناعي مؤشر كمي قصير المدي يقيس التغيرات في حجم الانتاج في سلة مختارة من المنتجات الصناعية في فترة زمنية معينة، منسوبة إلى فترة زمنية مختارة تسمى فترة الأساس.

سجل الرقم القياسي للإنتاج الصناعي٩١,٧ نقطة في شهر نوفمبر من عام ٢٠٢٣، منخفضاً بنسبة ١,٥٪ مقارنة بالشهر السابق (أكتوبر٢٠٢٣)، بينما انخفض بنسبة ٥,٨٪ مقارنة مع الشهر المناظر من عام ٢٠٢٢، والرسم البياني (١) يوضح السلسلة الزمنية للرقم القياسي ونسب التغير الشهري من نوفمبر٢٠٢٢ إلى نوفمبر ٢٠٢٣، ويوضح جدول (١) المقارنة الشهرية والسنوية للرقم القياسي للإنتاج الصناعي لشهر نوفمبر ٢٠٢٣.

تفاصيل البيان الصحفي للقطاعات المكونة للرقم القياسي للإنتاج الصناعي:

١. **التعدين**: يشير الرقم القياسي لهذا القطاع مقارنة بالشهر السابق (أكتوبر٢٠٢٣)، إلى ثبات الرقم، ويرجع ذلك الى الثبات في الكميات المنتجة في مجموعة استخراج النفط الخام والغاز الطبيعي، فيما انخفض مجموعة الانشطة الأخرى للتعدين واستغلال المحاجر بنسبة ١,٩٪.

وبالمقارنة مع الشهر المناظر من العام السابق (نوفمبر ٢٠٢٢) يلاحظ انخفاضاً في هذا القطاع بنسبة ٥,٧٪، يعزي هذا الى انخفاض الرقم القياسي لمجموعة استخراج النفط الخام والغاز الطبيعي بنفس النسبة، وانخفاض بنسبة ٧,٦٪ لمجموعة الأنشطة الأخرى للتعدين واستغلال المحاجر. ويوضح الرسم البياني (٢)، اتجاه الرقم القياسي لقطاع التعدين من نوفمبر ٢٠٢٢ إلى نوفمبر ٢٠٢٣.

٢. **الصناعة التحويلية**: يلاحظ انخفاضاً قدره ٥,٢٪ في شهر نوفمبر ٢٠٢٣ عن الشهر السابق (أكتوبر٢٠٢٣)، وقد حدث ذلك كمحصلة انخفاض الإنتاج في المجموعات التالية: صناعة الفلزات القاعدية (المعادن الأساسية) بنسبة ٩,٠٪، تلتها صناعة المشروبات بنسبة ٧,١٪، ومجموعة الطباعة واستنساخ وسائط الأعلام المسجلة بنسبة ٥,٧٪، وصناعة المنتجات النفطية المكررة بنسبة ٥,٦٪، وصناعة المواد الكيميائية والمنتجات الكيميائية بنسبة ٥,٢٪، وصناعة منتجات المطاط واللدائن بنسبة ٢,٦٪، وصناعة المنتجات الغذائية بنسبة ٢,٥٪. أما بالنسبة للارتفاع فقد حصل في صناعة الإسمنت ومنتجات المعادن اللافلزية الأخرى بنسبة ٠,٣٪.

ومن ناحية أخرى وفي نفس القطاع، وعلى صعيد التغير السنوي فقد انخفض الرقم القياسي لقطاع الصناعة التحويلية بنسبة ٣,٥٪ عن الشهر المناظر (نوفمبر ٢٠٢٢)، وذلك نتيجة انخفاض الإنتاج للمجموعات التالية: صناعة منتجات المطاط واللدائن بنسبة ٩,٥٪، تلتها مجموعة الطباعة واستنساخ وسائط الاعلام المسجلة بنسبة ٩,١٪، وصناعة المنتجات الغذائية بنسبة ٨,٨٪، وصناعة الفلزات القاعدية (المعادن الاساسية) بنسبة ٥,٠٪، وصناعة المشروبات بنسبة ٤,٣٪، وصناعة المواد الكيميائية والمنتجات الكيميائية بنسبة ٣,٩٪، وصناعة المنتجات النفطية المكررة بنسبة ٢,٤٪. بينما كان ارتفاع الإنتاج في صناعة الاسمنت ومنتجات المعادن اللافلزية الأخرى بنسبة ٢,٤٪.

ويوضح الرسم البياني (٣) اتجاه الرقم القياسي لقطاع الصناعة التحويلية من نوفمبر ٢٠٢٢ إلى نوفمبر ٢٠٢٣.

٣. **إمدادات الكهرباء والغاز والبخار**: لوحظ انخفاض في الانتاج بين نوفمبر ٢٠٢٣ والشهر السابق (أكتوبر٢٠٢٣) بنسبة ٣٠,٥٪، وعند المقارنة مع الشهر المناظر من العام السابق (نوفمبر ٢٠٢٢) كان الانخفاض بنسبة ٢٧,٦٪، ويوضح الرسم البياني (٤) اتجاه الرقم القياسي لقطاع إمدادات الكهرباء والغاز والبخار من نوفمبر ٢٠٢٢ إلى نوفمبر ٢٠٢٣.

٤. **إمدادات المياه**: عند مقارنة نوفمبر ٢٠٢٣ مع الشهر السابق (أكتوبر٢٠٢٣)، لوحظ انخفاض في الإنتاج بنسبة ٨,٣٪، وعند المقارنة مع الشهر المناظر من العام السابق (نوفمبر ٢٠٢٢) كان الانخفاض بنسبة ٩,٨٪، ويوضح الرسم البياني (٥) اتجاه الرقم القياسي لقطاع إمدادات المياه من نوفمبر ٢٠٢٢ إلى نوفمبر ٢٠٢٣.

تتوفر هذه البيانات وغيرها من البيانات التفصيلية والمؤشرات على الموقع الإلكتروني للجهاز: www.psa.gov.qa

جهـــاز التخطيـــط والإحصـــاء
Planning and Statistics Authority
State of Qatar • دولـــة قطـــر

psa.gov.qa

Monthly Industrial Production Index

Press release | November 2023 Issue date 16 January 2024

Industrial Production Index, IPI Monthly
November, 2023
(Base year 2018=100)

- **1.5% Monthly decrease in General IPI.**
- **No monthly change in IPI of Mining sector.**
- **5.2% Monthly decrease in IPI of Manufacturing sector.**

The Planning and Statistics Authority has issued the press release of industrial production index for November 2023, calculated using 2018 as a base year. By changing the base year, the relative weight of main economic sectors under this indicator are changed also, therefore "Mining and quarrying" 82.46%, "Manufacturing" 15.85%, "Electricity, gas, steam, and air conditioning supply" 1.16%, "Water supply" 0.53%. This indicator is a short-term quantitative index that measures the changes in the volume of productions of a selected basket of industrial products over a given period with respect to that in a chosen period called the base period, it studies and analysis the economic level of the state, and the growth of various industrial sectors in economy index details.

The Industrial Production index (IPI), November 2023 reached 91.7 points decreased by 1.5% compared to the previous month (October 2023), and decreased by 5.8%, when compared to the corresponding month in 2022. Graph (1) illustrates the time series of the IPI and monthly rates of change during November of 2022 until November of 2023, and table (1) shows the monthly and annual comparison of the Industrial Production Index November 2023.

Details of the press release for the sectors that make up the industrial production index:

1. "**Mining**": The index of this sector remained flat compared to the previous month (October 2023), due to stability in the quantities of "crude oil petroleum and natural gas", while "Other mining and quarrying" increased by 1.9%.

   When compared to the corresponding month of the previous year (November 2022), the IPI of Mining decreased by 5.7% due to the decrease in the quantities of "crude oil petroleum and natural gas" with the same percentage, and "Other mining and quarrying" decreased by 7.6%. Graph (2) explains the trends of monthly IPI in the mining sector from November 2022 until November 2023.

2. "**Manufacturing**": The index of this sector showed a decrease by 5.2% compared to the previous month (October 2023), The groups showed a decrease include: "Manufacture of basic metals" by 9.0%, followed by "Manufacture of beverages" by 7.1%, "Printing and reproduction of recorded media" by 5.7%, "Manufacture of refined petroleum products" by 5.6%, "Manufacture of chemicals and chemical products "by 5.2%, "Manufacture of rubber and plastics products" by 2.6%, and "Manufacture of food products" by 2.5%. However, an increase was recorded in "Manufacture of Cement and other non-metallic mineral products" by 0.3%.

   On the other hand, in terms of annual change, comparing to November 2022, a decrease of 3.5% was recorded, due to the decrease in "Manufacture of rubber and plastics products" by 9.5%, "Printing and reproduction of recorded media" by 9.1%, "Manufacture of food products" by 8.8%, "Manufacture of basic metals" by 5.0%, "Manufacture of beverages" by 4.3%, "Manufacture of chemicals and chemical products" by 3.9%, and "Manufacture of refined petroleum products" by 2.4%. However, an increase recorded in "Manufacture of Cement & other non-metallic mineral products" by 2.4%.

   Graph (3) shows the trend of IPI of manufacturing sector during November of 2022 until November of 2023.

3. "**Electricity, gas, supply**": A decrease of 30.5% was noticed in the production of "Electricity" between November 2023 and the previous month (October 2023). Compared with the corresponding month (November 2022), a decrease of 27.6% was recorded. Graph (4) shows IPI of "Electricity Supply" sectors, during November of 2022 until November of 2023.

4. "**Water Supply**": A decrease of 8.3% was noticed in the production of "Water' between November 2023 and the previous month (October 2023). Compared with the corresponding month (November 2022), a decrease of 9.8% was recorded. Graph (5) shows IPI of "Water Supply" sectors, during November of 2022 until November of 2023.

These data and other detailed data and indicators are available on PSA website: www.psa.gov.qa

الرقم القياسي للإنتاج الصناعي
نوفمبر ٢٠٢٣
production Index Industrial
November 2023

Table (1) Base year 2018=100 — جدول(١)، سنة الأساس ٢٠١٨=١٠٠

Economic Activity	نسبة التغير Percentage Change: التغير السنوي Y-O-Y	التغير الشهري M-O-M	نوفمبر November 2022	أكتوبر October 2023	نوفمبر November 2023	الوزن Weights	النشاط الاقتصادي
(IPI)	**-5.8**	**-1.5**	**97.3**	**93.1**	**91.7**	**100.00**	**الرقم القياسي للإنتاج الصناعي**
Mining and quarrying	**-5.7**	**0.0**	**95.8**	**90.3**	**90.3**	**82.46**	**التعدين واستغلال المحاجر**
Extraction of crude petroleum and natural gas	-5.7	0.0	95.8	90.3	90.3	82.31	استخراج النفط الخام والغاز الطبيعي
Other mining and quarrying	-7.6	-1.9	109.1	102.8	100.8	0.15	الأنشطة الأخرى للتعدين واستغلال المحاجر
Manufacturing	**-3.5**	**-5.2**	**102.1**	**103.9**	**98.5**	**15.85**	**الصناعة التحويلية**
Manufacture of food products	-8.8	-2.5	117.3	109.7	107.0	0.28	صناعة المنتجات الغذائية
Manufacture of beverages	-4.3	-7.1	111.4	114.7	106.6	0.09	صناعة المشروبات
Printing and reproduction of recorded media	-9.1	-5.7	17.6	15.9	15.0	0.20	الطباعة واستنساخ وسائط الأعلام المسجّلة
Manufacture of refined petroleum products	-2.4	-5.6	91.4	94.5	89.2	2.73	صناعة المنتجات النفطية المكررة
Manufacture of chemicals and chemical products	-3.9	-5.2	102.1	103.5	98.1	9.05	صناعة المواد الكيميائية والمنتجات الكيميائية
Manufacture of rubber and plastics products	-9.5	-2.6	107.2	99.6	97.0	0.36	صناعة منتجات المطاط واللدائن
Manufacture of Cement & other non-metallic mineral products	2.4	0.3	84.1	85.8	86.1	1.55	صناعة الاسمنت ومنتجات المعادن اللافلزية الأخرى
Manufacture of basic metals	-5.0	-9.0	144.9	151.2	137.6	1.58	صناعة الفلزات القاعدية (المعادن الاساسية).
Electricity, gas, steam, and air conditioning supply	**-27.6**	**-30.5**	**130.3**	**135.9**	**94.4**	**1.16**	**إمدادات الكهرباء والغازوالبخاروتكييف الهواء**
Electricity, gas, steam, and air conditioning supply	-27.6	-30.5	130.3	135.9	94.4	1.16	إمدادات الكهرباء والغاز والبخار وتكييف الهواء
Water supply	**-9.8**	**-8.3**	**111.6**	**109.8**	**100.7**	**0.53**	**إمدادات الماء**
collection, treatment, and Water supply	-9.8	-8.3	111.6	109.8	100.7	0.53	تجميع المياه ومعالجتها وتوصيلها

رسم بياني Graph(1)

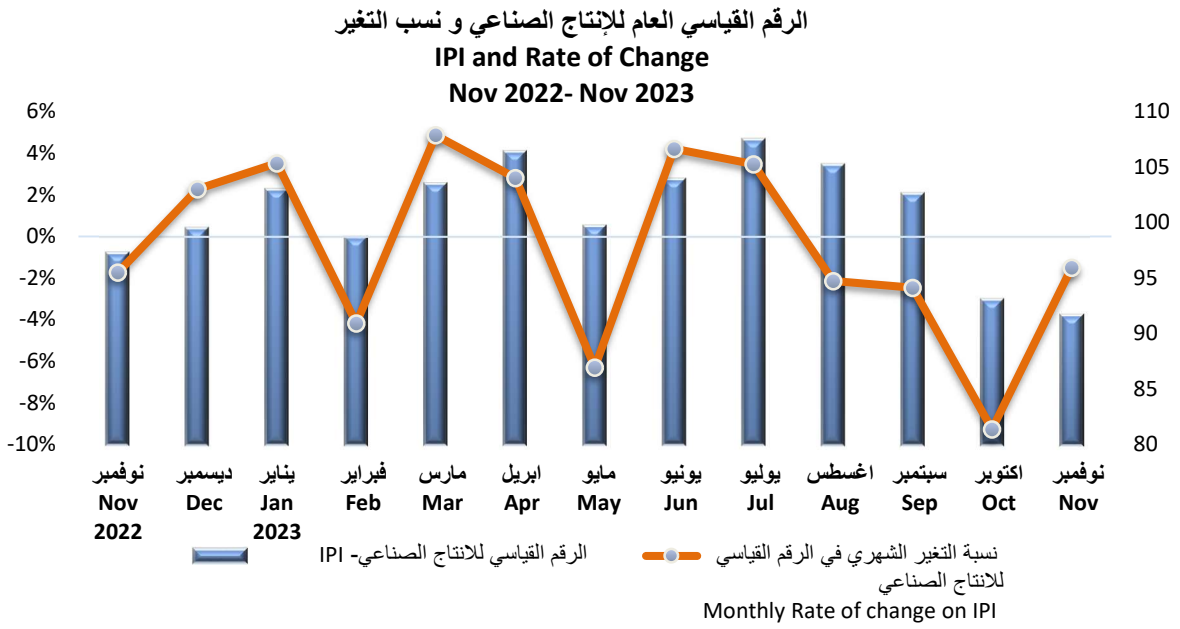

رسم بياني Graph(2)

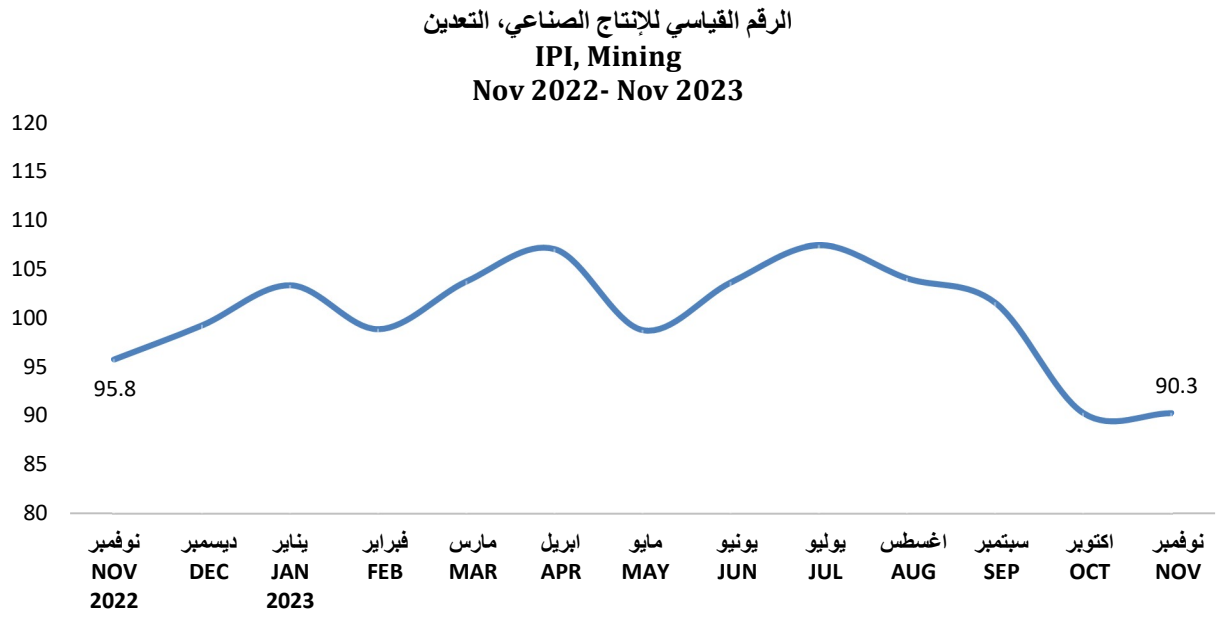

رسم بياني Graph(3)

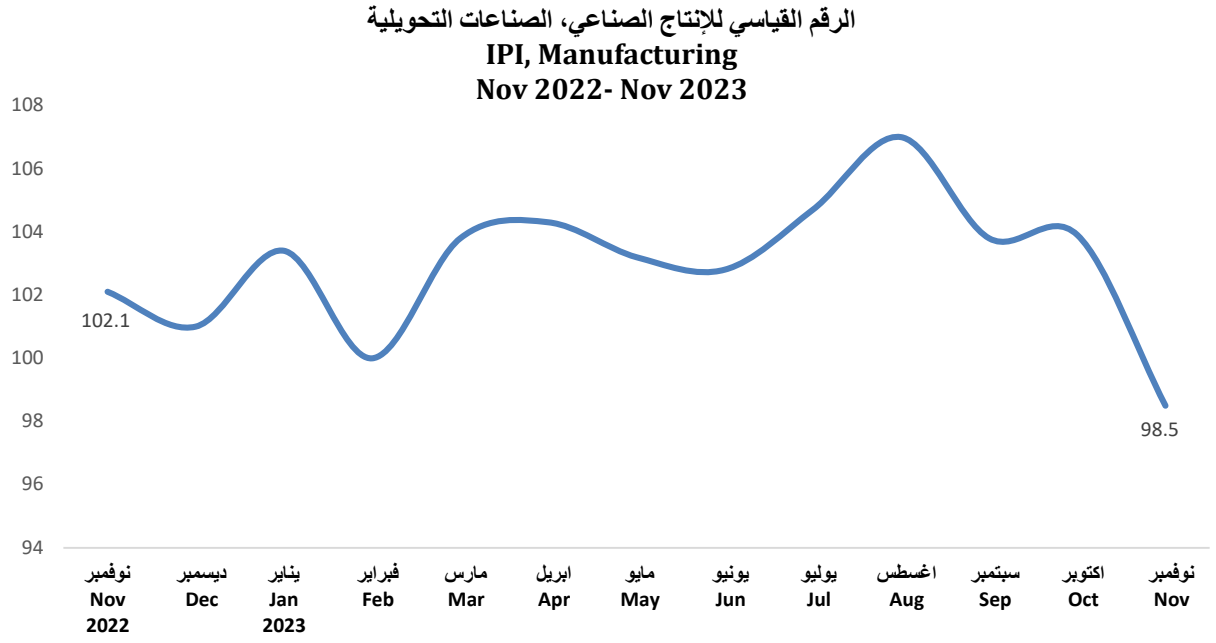

رسم بياني Graph(4)

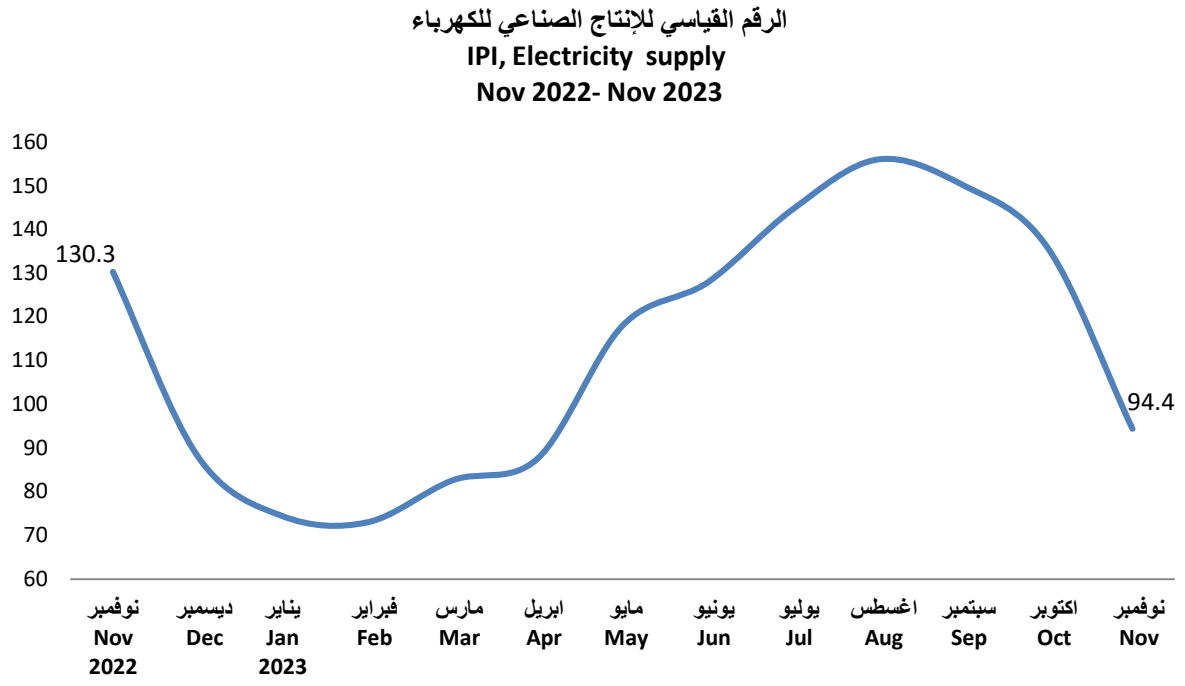
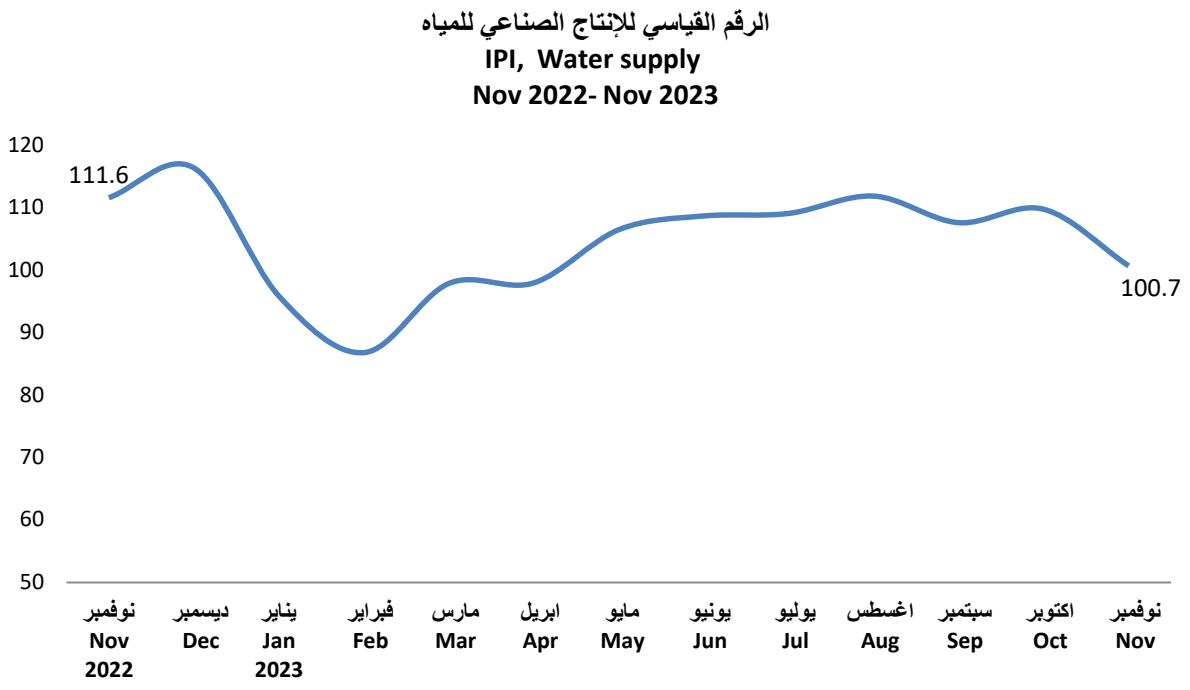
رسم بياني Graph(5)